

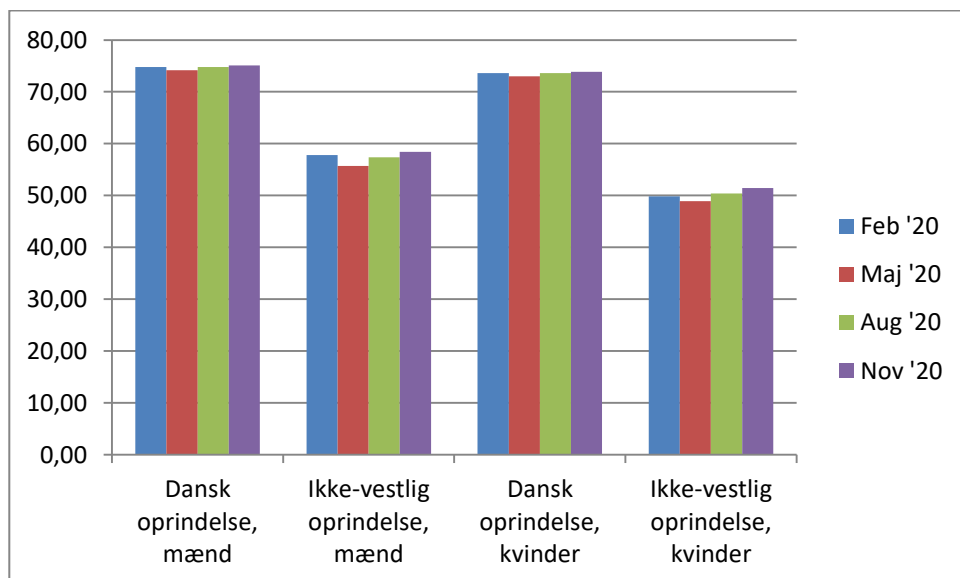
# Statistik og fakta om flygtninge og familiesammenførte i Rudersdal Kommune

Teksten er forkortet og forenklet i forhold til den originale kilde. Vi anbefaler derfor at gå til kilden og læse den fulde tekst.

Nøgletal	Rudersdal	Hele landet	Note
<b>Arbejde</b>			
Beskæftigelsesfrekvensen blandt 25-64 årige	65%	60%	<sup>1</sup>
<b>Uddannelse</b>			
Andelen af 20-24 årige der mindst har gennemført en dansk ungdomsuddannelse	61%	66%	<sup>2</sup>
Andelen af 25-39 årige der har gennemført en videregående uddannelse	41%	39%	<sup>3</sup>
<b>Danskkundskaber</b>			
Andelen af kursister der består en prøve i dansk inden 5 år fra påbegyndelse af kurset	63%	66%	<sup>4</sup>
<b>Forsørgelse</b>			
Andelen af 16-66 årige på offentlig forsørgelse	19%	27%	<sup>5</sup>
<b>Kriminalitet</b>			
Andelen af 15-29 årige der bliver dømt for straffelovsovertrædelser	3%	4%	<sup>6</sup>

## Beskæftigelse<sup>7</sup>

Alle borgere i Danmark. Beskæftigelse i %. Bemærk, at "ikke-vestlig" også dækker over borgere, der ikke er flygtninge.



<sup>1</sup> 2019 Integrationsbarometer.dk

<sup>2</sup> 2020 Integrationsbarometer.dk

<sup>3</sup> 2020 Integrationsbarometer.dk

<sup>4</sup> 2020 Integrationsbarometer.dk

<sup>5</sup> 2020 Integrationsbarometer.dk

<sup>6</sup> 2019 Integrationsbarometer.dk

<sup>7</sup> Integrationsbarometer.dk/Danmarks Statistik.

## Hvor kommer de fra, dem der bor i Danmark<sup>8</sup>

Alle borgere i Danmark.

- Dansk oprindelse 85,9%
- Vestlig oprindelse 5,1%
- MENAP-lande<sup>9</sup> og Tyrkiet 4,9%
- Øvrige ikke-vestlige lande 4,1%

## Hvor kommer de fra, dem der bor i Rudersdal<sup>10</sup>

I Rudersdal bor der i alt 57.024<sup>11</sup> borgere.

I alt er der siden 2014 kommet 511 flygtninge og familiesammenførte, som fordeler sig således:

Syrien 56%

Palæstinensere, statsløse 13%

Eritrea 10%

Somalia 5%

Iran 5%

Irak 4%

Afghanistan 3%

Øvrige: Bosnien, Burundi, Tjetjenien

## Alders- og kønsfordeling af flygtninge i Rudersdal<sup>12</sup>

0-30 år 69%

30-40 år 18%

Over 40 år 13 %

Kvinder 40%

Mænd 60%

## Flygtninge ankommet til Rudersdal i 2020 og 21

Ingen ankommet.<sup>13</sup>

---

<sup>8</sup> 1. juli 2021 Integrationsbarometer.dk

<sup>9</sup> Syrien, Kuwait, Libyen, Saudi-Arabien, Libanon, Somalia, Irak, Qatar, Sudan m.fl. Integrationsbarometer.dk

<sup>10</sup> 16. januar 2019, Status for flygtninge i Rudersdal kommune – januar 2019. Rudersdal Kommune, Erhvervsudvalget februar 2019.

<sup>11</sup> 1. januar 2021. Rudersdal.dk

<sup>12</sup> 16. januar 2019, Status for flygtninge i Rudersdal Kommune – januar 2019. Rudersdal Kommune, Erhvervsudvalget februar 2019.

<sup>13</sup> Nyidanmark.dk

## Der er ingen Ghettoområder i Rudersdal.

En ghetto defineres som et område hvor andelen af beboere<sup>14</sup>

- uden arbejde er over 40%
- dømt for overtrædelse af straffeloven mm. er 3 gange landsgennemsnittet.
- i alderen 30-59 der alene har en grunduddannelse overstiger 60%.
- i alderen 15-64 år har en bruttoindkomst mindre end 55% af den gennemsnitlige i regionen.

## Flygtningekonventionen

Danmark ratificerede Flygtningekonventionen den 28. juli 1951.

Flygtningekonventionen blev til efter Anden Verdenskrigs flygtningestrømme.

## Flygtning

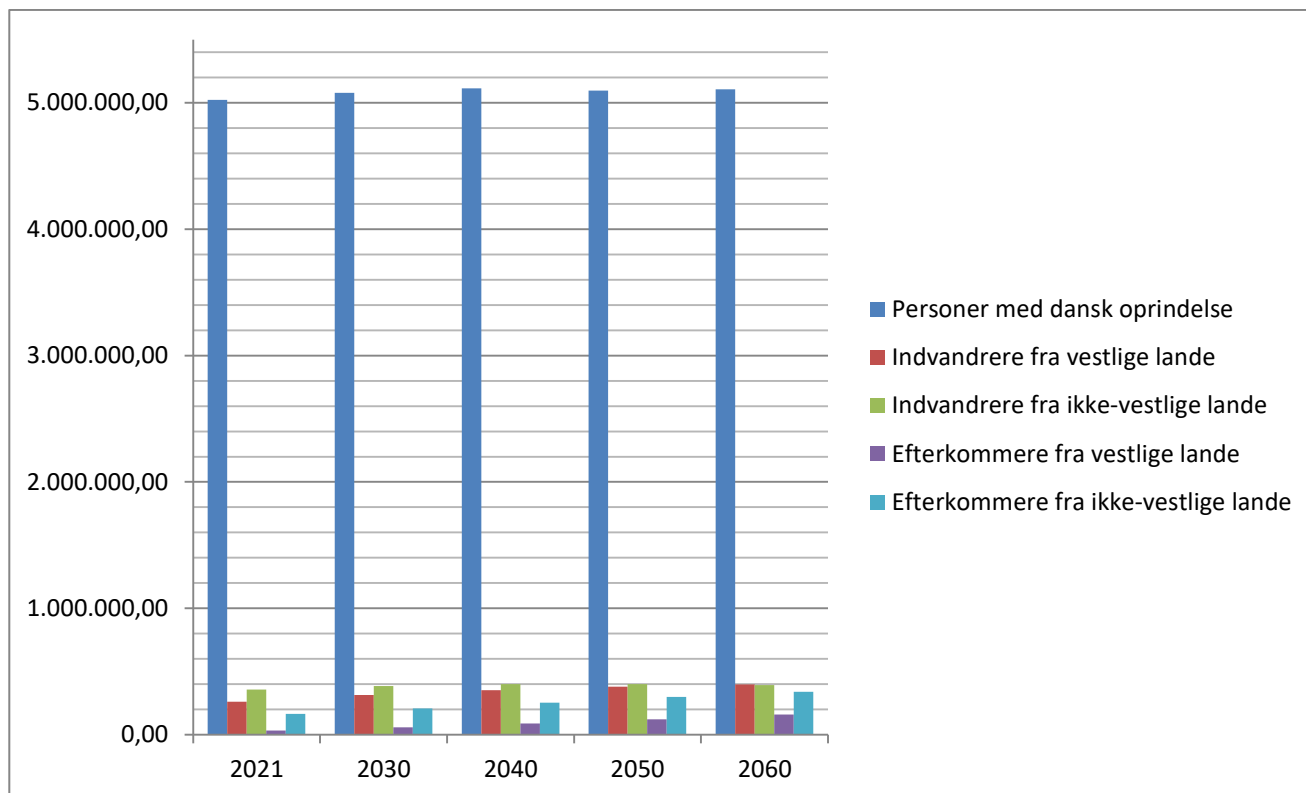
Flygtningekonventionen definerer en flygtning således:

*“en person, som følge af velbegrundet frygt for forfølgelse på grund af sin race, religion, nationalitet, sit tilhørsforhold til en særlig social gruppe eller sine politiske anskuelser befinder sig uden for det land, i hvilket han har statsborgerret, og som ikke er i stand til - eller på grund af sådan frygt - ikke ønsker at søge dette lands beskyttelse”.*

---

<sup>14</sup> [www.regeringen.dk](http://www.regeringen.dk)

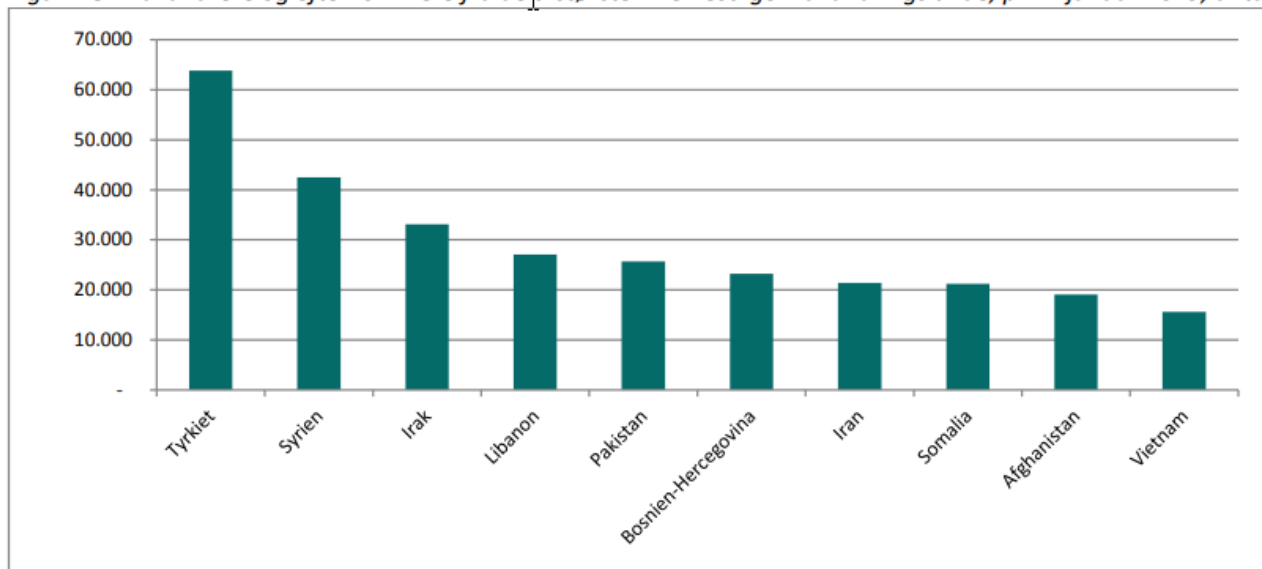
## Befolkningsudvikling<sup>15</sup>



### Hvor kommer de fra, dem der bor i Danmark?

Alle flygtninge og indvandrere i Danmark.

Figur 1.3: Indvandrere og efterkommere fra de ti største ikke-vestlige indvandringslande, pr. 1. januar 2019, antal



Kilde: Statistikbanken i Danmarks Statistik, FOLK1C. Bilagstabel 1.b indeholder en oversigt over indvandrere og efterkommere fordelt på både vestlig og ikke-vestlig oprindelse.